

Estado do Ceará
Prefeitura Municipal de Mulungu
EDITAL DE PUBLICAÇÃO Nº 2015.03.30-1

O Prefeito Municipal do Município de Mulungu - Estado do Ceará, Cidadão FRANCISCO SAVIO BEZERRA UCHOA, em pleno exercício do cargo e no uso competente de suas atribuições, notadamente as conferidas pelo Art. 28, Inciso X, da Constituição do Estado do Ceará, RESOLVE publicar mediante afixação nos locais de amplo acesso do público em geral no âmbito do Município de Mulungu/CE, o RELATÓRIO RESUMIDO DA EXECUÇÃO ORÇAMENTÁRIA - RREO, atinente ao 1º BIMESTRE do exercício financeiro de 2015.

PUBLIQUE-SE, DIVULGUE-SE, CUMPRA-SE.

**Paço do Poder Executivo Municipal de Mulungu - Estado do Ceará.
Em, 30 de Março de 2015.**


FRANCISCO SAVIO BEZERRA UCHOA
Prefeito Municipal

DECLARAÇÃO

Em cumprimento ao art. 7º da Instrução Normativa do TCM nº 03/2000, **DECLARO**, para fins de prova junto a esse Órgão de Controle Externo, que a Prefeitura Municipal de Mulungu - CE publicou mediante afixação nos locais de amplo acesso público em geral no âmbito do Município de Mulungu e no site www.publicont.com.br o **R.R.E.O. (Relatório Resumido de Execução Orçamentária)** (art. 54 da Lei Complementar nº 101/2000), referente ao 1º **BIMESTRE** de 2015, conforme EDITAL DE PUBLICAÇÃO anexo.

Mulungu - CE, 30 de Março de 2015.


FRANCISCO SÁVIO BEZERRA UCHOA
Prefeito Municipal

Prefeitura Municipal de Mulungu
Relatório Resumido de Execução Orçamentária
Balanço Orçamentário
Orçamento Fiscal e da Seguridade Social
Período: Janeiro a Fevereiro de 2015/Bimestre: Janeiro e Fevereiro

R\$ 1,00

Receitas	Previsão Inicial	Previsão Atualizada (a)	Receitas Realizadas				Saldo a Realizar (a-c)
			No Bimestre (b)	% (b/a)	Até o Bimestre (c)	% (c/a)	
Receitas (Exceto Intra-Orçamentárias) (I)	32.059.409,65	32.059.409,65	3.744.508,94	11,68	3.744.508,94	11,68	28.314.900,71
Receitas Correntes	24.049.666,65	24.049.666,65	3.732.508,94	15,52	3.732.508,94	15,52	20.317.157,71
Receita Tributária	650.500,00	650.500,00	83.441,83	12,83	83.441,83	12,83	567.058,17
Impostos	629.000,00	629.000,00	80.599,65	12,81	80.599,65	12,81	548.400,35
Taxas	16.500,00	16.500,00	2.842,18	17,23	2.842,18	17,23	13.657,82
Contribuição de Melhoria	5.000,00	5.000,00	0,00	0,00	0,00	0,00	5.000,00
Receitas de Contribuições	100.000,00	100.000,00	0,00	0,00	0,00	0,00	100.000,00
Contribuições Econômicas	100.000,00	100.000,00	0,00	0,00	0,00	0,00	100.000,00
Receita Patrimonial	179.450,00	179.450,00	23.190,52	12,92	23.190,52	12,92	156.259,48
Receitas Imobiliárias	15.000,00	15.000,00	0,00	0,00	0,00	0,00	15.000,00
Receitas de Valores Mobiliários	159.450,00	159.450,00	23.190,52	14,54	23.190,52	14,54	136.259,48
Outras Receitas Patrimoniais	5.000,00	5.000,00	0,00	0,00	0,00	0,00	5.000,00
Receita de Serviços	48.000,00	48.000,00	0,00	0,00	0,00	0,00	48.000,00
Transferências Correntes	22.911.216,65	22.911.216,65	4.109.568,49	17,94	4.109.568,49	17,94	18.801.648,16
Transferências Intergovernamentais	21.848.216,65	21.848.216,65	4.109.364,23	18,81	4.109.364,23	18,81	17.738.852,42
Transferências de Convênios	1.063.000,00	1.063.000,00	204,26	0,02	204,26	0,02	1.062.795,74
Outras Receitas Correntes	160.500,00	160.500,00	10.374,48	6,46	10.374,48	6,46	150.125,52
Multas e Juros de Mora	69.000,00	69.000,00	0,00	0,00	0,00	0,00	69.000,00
Indenizações e Restituições	73.000,00	73.000,00	0,00	0,00	0,00	0,00	73.000,00
Receita da Dívida Ativa	17.500,00	17.500,00	9.551,36	54,58	9.551,36	54,58	7.948,64
Receitas Diversas	1.000,00	1.000,00	823,12	82,31	823,12	82,31	176,88
Receitas de Capital	8.009.743,00	8.009.743,00	12.000,00	0,15	12.000,00	0,15	7.997.743,00
Alienação de Bens	50.000,00	50.000,00	0,00	0,00	0,00	0,00	50.000,00
Alienação de Bens Móveis	50.000,00	50.000,00	0,00	0,00	0,00	0,00	50.000,00
Transferências de Capital	7.954.743,00	7.954.743,00	12.000,00	0,15	12.000,00	0,15	7.942.743,00
Transferências Intergovernamentais	4.726.781,35	4.726.781,35	12.000,00	0,25	12.000,00	0,25	4.714.781,35
Transferências de Convênios	3.227.961,65	3.227.961,65	0,00	0,00	0,00	0,00	3.227.961,65
Outras Receitas de Capital	5.000,00	5.000,00	0,00	0,00	0,00	0,00	5.000,00
Outras Receitas	5.000,00	5.000,00	0,00	0,00	0,00	0,00	5.000,00
Receitas Correntes Intra-Orçamentárias (II)	0,00	0,00	0,00	0,00	0,00	0,00	0,00
Subtotal das Receitas (III) = (I + II)	32.059.409,65	32.059.409,65	3.744.508,94	—	3.744.508,94	—	28.314.900,71
Operações de Crédito							
Refinanciamento (IV)							

Prefeitura Municipal de Mulungu
Relatório Resumido de Execução Orçamentária
Balço Orçamentário





Orçamento Fiscal e da Seguridade Social

Período: Janeiro a Fevereiro de 2015/Bimestre: Janeiro e Fevereiro

RRFO - Anexo I (LRF, Art. 52, inciso I, alíneas "a" e "b" do inciso II e §1º) R\$ 1,00

Déficit (VI)	-	-	-	-	0,00	-	-
Total (VII) = (V + VI)	32.059.409,65	32.059.409,65	3.744.508,94	---	3.744.508,94	---	-
Saldos de Exercícios Anteriores (Utilizado para Créditos Adicionais)	-	-	-	-	-	-	-


Despesas	Dotação Inicial (d)	Créditos Adicionais (e)	Dotações Atualizadas (f)=(d+e)	Despesas Empenhada		Despesas Liquidadas			Saldo a Liquidar (f-g)
				No Bimestre	Até o Bimestre	No Bimestre	Até o Bimestre (g)	% (g/f)	
Despesas (Exceto Intra-Orçamentárias) (VIII)	32.059.409,65	0,00	32.059.409,65	15.647.156,42	15.647.156,42	2.511.871,19	2.511.871,19	7,84	29.547.538,46
DESPESAS CORRENTES	22.573.300,60	1.059.200,00	23.632.500,60	15.284.072,92	15.284.072,92	2.421.455,78	2.421.455,78	10,25	21.211.044,82
PESSOAL E ENCARGOS SOCIAIS	12.969.250,00	477.120,32	13.446.370,32	11.464.579,69	11.464.579,69	1.923.924,32	1.923.924,32	14,31	11.522.446,00
JUROS E ENCARGOS DA DÍVIDA	10.000,00	0,00	10.000,00	0,00	0,00	0,00	0,00	0,00	10.000,00
OUTRAS DESPESAS CORRENTES	9.594.050,60	582.079,68	10.176.130,28	3.819.493,23	3.819.493,23	497.531,46	497.531,46	4,89	9.678.598,82
DESPESAS DE CAPITAL	9.166.109,05	-1.059.200,00	8.106.909,05	363.083,50	363.083,50	90.415,41	90.415,41	1,12	8.016.493,64
INVESTIMENTOS	8.780.469,05	-1.009.200,00	7.771.269,05	112.330,08	112.330,08	42.752,26	42.752,26	0,55	7.728.516,79
INVERSÕES FINANCEIRAS	110.000,00	-50.000,00	60.000,00	0,00	0,00	0,00	0,00	0,00	60.000,00
AMORTIZAÇÃO DA DÍVIDA	275.640,00	0,00	275.640,00	250.753,42	250.753,42	47.663,15	47.663,15	17,29	227.976,85
Reserva de Contingência	320.000,00	0,00	320.000,00	0,00	0,00	0,00	0,00	0,00	320.000,00
Reserva de Contingência	320.000,00	0,00	320.000,00	0,00	0,00	0,00	0,00	0,00	320.000,00
Despesas Intra-Orçamentárias (IX)									
Subtotal das Despesas (X) = (VIII + IX)	32.059.409,65	0,00	32.059.409,65	15.647.156,42	15.647.156,42	2.511.871,19	2.511.871,19	---	29.547.538,46
Amortização da Div. / Refinanciamento (XI)									
Subtotal c/ Refinanciamento (XII) = (X + XI)	32.059.409,65	0,00	32.059.409,65	15.647.156,42	15.647.156,42	2.511.871,19	2.511.871,19	---	29.547.538,46
Superávit (XIII)	-	-	-	-	-	-	1.232.637,75	-	-
Total (XIV) = (XII + XIII)	32.059.409,65	0,00	32.059.409,65	15.647.156,42	15.647.156,42	2.511.871,19	3.744.508,94	-	-







Prefeitura Municipal de Mulungu
Relatório Resumido de Execução Orçamentária
Balanco Orçamentário
Orçamento Fiscal e da Seguridade Social
Período: Janeiro a Fevereiro de 2015/Bimestre: Janeiro e Fevereiro


RS 1,00


RRFO - Anexo I (LRF, Art. 52, inciso I, alíneas "a" e "b" do inciso II e §1º)


FRANCISCO SAVIO BEZERRA UCHOA
Prefeito Municipal


PUBLICO CONTADOR E CONSULTORIA
Contador - CRC PJ 480


NOELYANE ALMEIDA UCHOA
CONTROLADORA


M. do Carmo Araújo Marti
SEC. DE ADM. E FINANÇAS
CPF: 135.933.663-04 - PORTARIA 003


ANTONIO AUSTRONG PAZ PAIVA
TESOUREIRO GERAL

Prefeitura Municipal de Mulungu
Relatório Resumido de Execução Orçamentária
Demonstrativo da Execução das Despesas por Função/Subfunção
Orçamento Fiscal e da Seguridade Social
Período: Janeiro a Fevereiro de 2015/Bimestre: Janeiro e Fevereiro

RREO - Anexo II (LRF, Art. 52, inciso II, alínea "c")


RS 1,00


Função/Subfunção	Dotação Inicial	Dotação Atualizada (a)	Despesas Empenhadas		Despesas Liquidadas				Saldo a Liquidar (a-b)
			No Bimestre	Até o Bimestre	No Bimestre	Até o Bimestre (b)	% (b / total b)	% (b/a)	
Despesas (Exceto Intra-Orçamentárias) (I)									
Legislativa	949.769,05	949.769,05	804.329,14	804.329,14	146.792,75	146.792,75	5,84	15,46	802.976,30
Ação Legislativa	949.769,05	949.769,05	804.329,14	804.329,14	146.792,75	146.792,75	5,84	15,46	802.976,30
Essencial à Justiça	400.000,00	312.376,32	18.651,39	18.651,39	7.565,91	7.565,91	0,30	2,42	304.810,41
Defesa da Ordem Jurídica	400.000,00	312.376,32	18.651,39	18.651,39	7.565,91	7.565,91	0,30	2,42	304.810,41
Administração	4.517.898,00	4.797.998,00	3.189.810,68	3.189.810,68	528.288,95	528.288,95	21,03	11,01	4.269.709,05
Ação Judiciária	105.000,00	105.000,00	0,00	0,00	0,00	0,00	0,00	0,00	105.000,00
Administração Geral	4.182.898,00	4.482.998,00	3.185.010,68	3.185.010,68	527.488,95	527.488,95	21,00	11,77	3.955.509,05
Administração Financeira	160.000,00	160.000,00	0,00	0,00	0,00	0,00	0,00	0,00	160.000,00
Comunicação Social	70.000,00	50.000,00	4.800,00	4.800,00	800,00	800,00	0,03	1,60	49.200,00
Assistência Social	1.726.102,00	1.729.102,00	599.596,28	599.596,28	82.895,73	82.895,73	3,30	4,79	1.646.206,27
Administração Geral	808.102,00	795.102,00	484.846,00	484.846,00	66.636,67	66.636,67	2,65	8,38	728.465,33
Assistência ao Idoso	75.000,00	75.000,00	13.394,00	13.394,00	0,00	0,00	0,00	0,00	75.000,00
Assistência ao Portador de Deficiência	65.000,00	65.000,00	0,00	0,00	0,00	0,00	0,00	0,00	65.000,00
Assistência à Criança e ao Adolescente	346.000,00	362.000,00	79.808,00	79.808,00	10.714,78	10.714,78	0,43	2,96	351.285,22
Assistência Comunitária	432.000,00	432.000,00	21.548,28	21.548,28	5.544,28	5.544,28	0,22	1,28	426.455,72
Saúde	7.681.450,00	7.965.173,68	5.069.259,63	5.069.259,63	770.934,26	770.934,26	30,69	9,68	7.194.239,42
Administração Geral	1.213.900,00	1.411.500,00	888.115,33	888.115,33	112.794,35	112.794,35	4,49	7,99	1.298.705,65
Atenção Básica	3.262.550,00	3.411.107,00	1.872.473,74	1.872.473,74	273.449,57	273.449,57	10,89	8,02	3.137.657,43
Assistência Hospitalar e Ambulatorial	2.940.000,00	2.872.566,68	2.075.126,56	2.075.126,56	353.068,78	353.068,78	14,06	12,29	2.519.497,90
Vigilância Sanitária	265.000,00	270.000,00	233.544,00	233.544,00	31.621,56	31.621,56	1,26	11,71	238.378,44
Educação	10.163.050,60	10.450.050,60	5.231.738,34	5.231.738,34	840.027,93	840.027,93	33,44	8,04	9.610.022,67
Administração Geral	738.550,60	655.550,60	242.538,00	242.538,00	29.195,19	29.195,19	1,16	4,45	626.355,41
Alimentação e Nutrição	240.000,00	435.000,00	293.685,50	293.685,50	0,00	0,00	0,00	0,00	435.000,00
Ensino Fundamental	6.057.500,00	6.132.500,00	3.684.950,68	3.684.950,68	645.782,90	645.782,90	25,71	10,53	5.486.717,10
Educação Infantil	2.516.000,00	2.634.000,00	840.564,16	840.564,16	144.280,94	144.280,94	5,74	5,48	2.489.719,06
Educação de Jovens e Adultos	611.000,00	593.000,00	170.000,00	170.000,00	20.768,90	20.768,90	0,83	3,50	572.231,10
Cultura	691.000,00	728.000,00	241.090,94	241.090,94	36.625,91	36.625,91	1,46	5,03	691.374,09
Administração Geral	368.000,00	405.000,00	241.090,94	241.090,94	36.625,91	36.625,91	1,46	9,04	368.374,09
Difusão Cultural	323.000,00	323.000,00	0,00	0,00	0,00	0,00	0,00	0,00	323.000,00
Urbanismo	3.151.000,00	2.594.800,00	71.733,90	71.733,90	11.733,90	11.733,90	0,47	0,45	2.583.066,10
Infra-Estrutura Urbana	2.450.000,00	1.935.800,00	333,90	333,90	333,90	333,90	0,01	0,02	1.935.466,10
Serviços Urbanos	701.000,00	659.000,00	71.400,00	71.400,00	11.400,00	11.400,00	0,45	1,73	647.600,00
Habituação	500.000,00	455.000,00	0,00	0,00	0,00	0,00	0,00	0,00	455.000,00
Administração Geral	40.000,00	40.000,00	0,00	0,00	0,00	0,00	0,00	0,00	40.000,00
Habituação Urbana	460.000,00	415.000,00	0,00	0,00	0,00	0,00	0,00	0,00	415.000,00
Saneamento	410.000,00	236.000,00	35.622,70	35.622,70	14.690,08	14.690,08	0,58	6,22	221.309,92
Saneamento Básico Urbano	410.000,00	236.000,00	35.622,70	35.622,70	14.690,08	14.690,08	0,58	6,22	221.309,92

Prefeitura Municipal de Mulungu
Relatório Resumido de Execução Orçamentária
Demonstrativo da Execução das Despesas por Função/Subfunção
Orçamento Fiscal e da Seguridade Social
Período: Janeiro a Fevereiro de 2015/Bimestre: Janeiro e Fevereiro


RRFO - Anexo II (LRF, Art. 52, inciso II, alínea "c")

	R\$ 1,00								
Gestão Ambiental	382.000,00	399.000,00	130.620,00	130.620,00	22.177,16	22.177,16	0,88	5,56	376.822,84
Preservação e Conservação Ambiental	267.000,00	284.000,00	128.820,00	128.820,00	20.377,16	20.377,16	0,81	7,18	263.622,84
Controle Ambiental	35.000,00	35.000,00	0,00	0,00	0,00	0,00	0,00	0,00	35.000,00
Recuperação de Áreas Degradadas	45.000,00	45.000,00	1.800,00	1.800,00	1.800,00	1.800,00	0,07	4,00	43.200,00
Recursos Hídricos	35.000,00	35.000,00	0,00	0,00	0,00	0,00	0,00	0,00	35.000,00
Agricultura	210.000,00	210.000,00	3.950,00	3.950,00	2.475,46	2.475,46	0,10	1,18	207.524,54
Abastecimento	125.000,00	125.000,00	1.500,00	1.500,00	25,46	25,46	0,00	0,02	124.974,54
Extensão Rural	85.000,00	85.000,00	2.450,00	2.450,00	2.450,00	2.450,00	0,10	2,88	82.550,00
Comércio e Serviços	300.000,00	280.000,00	0,00	0,00	0,00	0,00	0,00	0,00	280.000,00
Turismo	300.000,00	280.000,00	0,00	0,00	0,00	0,00	0,00	0,00	280.000,00
Transporte	235.000,00	210.000,00	0,00	0,00	0,00	0,00	0,00	0,00	210.000,00
Transporte Rodoviário	235.000,00	210.000,00	0,00	0,00	0,00	0,00	0,00	0,00	210.000,00
Desporto e Lazer	160.000,00	160.000,00	0,00	0,00	0,00	0,00	0,00	0,00	160.000,00
Administração Geral	25.000,00	25.000,00	0,00	0,00	0,00	0,00	0,00	0,00	25.000,00
Desporto Comunitário	135.000,00	135.000,00	0,00	0,00	0,00	0,00	0,00	0,00	135.000,00
Encargos Especiais	262.140,00	262.140,00	250.753,42	250.753,42	47.663,15	47.663,15	1,90	18,18	214.476,85
Refinanciamento da Dívida Interna	262.140,00	262.140,00	250.753,42	250.753,42	47.663,15	47.663,15	1,90	18,18	214.476,85
Reserva de Contingência	320.000,00	320.000,00	0,00	0,00	0,00	0,00	0,00	0,00	320.000,00
Reserva de Contingência	320.000,00	320.000,00	0,00	0,00	0,00	0,00	0,00	0,00	320.000,00
Despesas Intra-Orçamentária (II)									
Total (III) = (I + II)	32.059.409,65	32.059.409,65	15.647.156,42	15.647.156,42	2.511.871,19	2.511.871,19	—	—	29.547.538,46


 FRANCISCO SAVIO BEZERRA UCHOA
 Prefeito Municipal


 PUBLICONT ASSESSORIA E CONSULTORIA
 Contador - CRC PJ 480


 NOELYANE ALMEIDA UCHOA
 CONTROLADORA


 Ant. do Carmo Araújo Martins
 SEC. DE FOM. E FINANÇAS
 CPF: 138.933.683-04 - PORTARIA 003/


 ANTONIO AUGUSTO PAZ PAIVA
 TESOUREIRO GERAL

Prefeitura Municipal de Mulungu
Relatório Resumido de Execução Orçamentária
Demonstrativo da Receita Corrente Líquida
Orçamento Fiscal e da Seguridade Social
Período: Janeiro a Fevereiro de 2015/Bimestre: Janeiro e Fevereiro

RRFO - Anexo III (LRF, Art. 53, inciso I)

R\$ 1,00

Especificação	Evolução da Receita Realizada nos Últimos 12 Meses												Total (Últimos 12 Meses)	Previsão Atualizada do Exercício
	Março/2014	Abril/2014	Maio/2014	Junho/2014	Julho/2014	Agosto/2014	Setembro/2014	Outubro/2014	Novembro/2014	Dezembro/2014	Janeiro/2015	Fevereiro/2015		
cc (!)	1.532.734,29	1.789.569,42	2.104.676,77	1.569.479,78	1.660.358,32	1.747.842,69	1.583.852,54	1.579.467,55	1.740.430,23	2.394.113,06	2.115.919,34	2.110.655,98	21.909.099,97	26.937.853,05
Receita Tributária	42.798,00	35.829,51	77.104,41	53.900,68	48.193,90	43.501,68	30.619,55	37.830,65	24.622,18	59.671,31	48.896,78	34.545,05	537.511,70	650.500,00
IMPOSTO S/ A PROP. P	4.426,10	149,07	58,24	244,06	0,00	0,00	0,00	0,00	4.752,95	7.020,11	1.135,56	0,00	17.786,09	3.500,00
IMPOSTO DE RENDA RE	0,00	149,54	26.361,52	2.108,83	23.532,51	28.022,89	309,04	12.305,45	4.483,63	30.198,94	17.693,62	20.500,66	165.666,63	205.500,00
IRRF - OUTROS RENDIM	23.236,98	17.103,22	27.952,45	36.800,01	6.384,74	5.013,32	8.960,68	6.330,92	6.442,85	6.655,51	6.960,01	2.994,81	154.835,50	25.000,00
IMP S/ TRANSM INTER	7.525,40	7.730,00	1.925,00	4.433,45	9.011,50	1.130,00	7.555,98	8.480,00	900,00	6.200,00	14.204,00	5.120,00	74.215,33	15.000,00
IMP S/ SERVICOS DE Q	7.547,52	9.730,24	20.259,90	9.081,14	8.603,27	8.384,77	13.647,85	10.555,38	8.042,75	9.445,25	6.758,41	5.232,58	117.289,06	380.000,00
TAXA DE UTILIZAÇÃO D	0,00	0,00	0,00	0,00	0,00	0,00	0,00	0,00	0,00	151,50	0,00	0,00	151,50	1.500,00
OUTRAS TAXAS PELO EX	60,00	641,04	50,40	447,80	433,48	929,20	60,00	94,50	0,00	0,00	2.145,18	697,00	5.558,60	5.000,00
OUTRAS TAXAS PELA PR	0,00	326,40	496,90	785,39	228,40	21,50	86,00	64,40	0,00	0,00	0,00	0,00	2.008,99	10.000,00
Receitas de Contribuições	0,00	0,00	0,00	0,00	0,00	0,00	0,00	0,00	0,00	0,00	0,00	0,00	0,00	100.000,00
Receita Patrimonial	18.235,61	14.678,69	14.090,88	16.899,65	14.318,74	15.081,61	12.988,84	11.707,51	14.020,51	13.551,61	11.239,74	11.950,78	168.764,17	179.450,00
REM/DEP/BANC/REC/VIN	0,00	0,00	0,00	0,00	0,00	0,00	0,00	0,00	0,00	0,00	825,58	376,41	1.201,99	20.000,00
REM/DEP/BANC/REC/VIN	6.818,73	2.483,30	3.332,01	0,00	2.398,41	1.595,80	0,00	0,00	0,00	0,00	924,92	2.566,58	20.119,75	61.450,00
REM/DEP/BANC/REC/VIN	882,76	1.004,36	1.924,32	1.590,07	1.849,75	1.314,94	38,90	0,00	3.072,19	226,83	1.100,31	1.108,72	14.103,15	2.000,00
REM/DEP/BANC/REC/VIN	0,00	0,00	73,33	7.189,88	4.604,53	4.507,38	0,00	1.220,10	1.890,11	2.762,87	1.193,37	599,16	24.040,73	10.000,00
REM/DEP/BANC/REC/VIN	0,00	0,00	0,00	0,00	0,00	101,06	101,28	524,47	0,00	0,00	0,00	0,00	726,81	10.000,00
REM/DEP/BANC/REC/VIN	0,00	1.093,30	1.145,46	1.157,82	417,87	1.154,97	1.174,37	0,00	376,84	442,94	1.140,88	1.072,06	9.176,51	10.000,00
REM/DEP/BANC/REC/VIN	4.247,82	0,00	0,00	333,78	0,00	5.320,40	3.684,69	1.212,59	4.541,89	806,97	11,54	178,01	20.337,69	25.000,00
REND FMAS	0,00	0,00	0,00	0,00	0,00	0,00	0,00	0,00	0,00	0,00	0,08	0,07	0,15	1.000,00
REM/DEP/BANC/OUTROS/	6.180,10	6.158,04	4.059,56	6.638,10	5.048,18	1.083,00	7.183,54	8.750,35	4.139,48	9.312,00	3.372,10	3.268,50	65.190,95	15.000,00
REND. FME	0,00	0,00	0,00	0,00	0,00	0,00	0,00	0,00	0,00	0,00	2.670,96	2.781,27	5.452,23	5.000,00
Receita Agropecuária	0,00	0,00	0,00	0,00	0,00	0,00	0,00	0,00	0,00	0,00	0,00	0,00	0,00	0,00
Receita Industrial	0,00	0,00	0,00	0,00	0,00	0,00	0,00	0,00	0,00	0,00	0,00	0,00	0,00	0,00
Receita de Serviços	0,00	0,00	0,00	21,50	0,00	0,00	0,00	0,00	0,00	0,00	0,00	0,00	21,50	48.000,00
OUTROS SERVICOS	0,00	0,00	0,00	21,50	0,00	0,00	0,00	0,00	0,00	0,00	0,00	0,00	21,50	5.000,00
Transferências Correntes	1.471.658,82	1.730.541,88	2.010.437,02	1.489.637,87	1.586.807,71	1.685.961,25	1.519.817,72	1.529.491,18	1.700.632,63	2.319.599,29	2.054.078,60	2.055.489,89	21.153.953,66	25.799.403,05
FPM	610.399,46	696.668,20	928.396,03	696.237,10	597.979,58	726.443,44	636.768,41	601.830,64	796.599,80	1.281.255,91	979.460,95	999.839,87	9.551.899,39	10.981.581,00
COTA-PARTE DO I.T.R.	22,74	131,78	1.072,12	0,00	58,92	33,03	656,22	1.482,17	171,89	134,95	31,83	3.028,86	6.822,51	3.470,05
SIMPLES	895,03	1.159,95	1.000,12	931,43	1.009,35	1.317,95	1.724,56	868,43	556,27	1.756,33	888,13	1.229,71	13.337,26	10.000,00
COTA PARTE ROYAL COM	487,70	1.064,17	1.027,04	530,62	1.039,52	1.988,51	1.059,61	1.620,42	0,00	1.947,79	778,11	1.543,49	15.000,00	15.000,00
COTA PARTE DO FUNDO	12.369,82	12.121,71	11.220,35	12.042,43	11.195,26	12.045,50	12.303,62	24.598,11	11.913,82	11.787,04	10.214,66	9.247,62	151.059,96	147.080,00
PISO DE ATENÇÃO BÁSICA FI	27.710,67	27.710,67	0,00	74.608,83	27.710,67	69.510,67	32.110,67	54.110,67	27.710,67	147.988,34	27.710,67	27.710,67	544.593,20	365.000,00
SAÚDE DA FAMÍLIA	0,00	36.085,00	29.390,00	0,00	29.390,00	18.695,00	29.390,00	29.390,00	29.390,00	0,00	58.780,00	0,00	260.510,00	412.050,00
AGENTES COMUNITÁRIOS DE	0,00	0,00	27.378,00	0,00	27.378,00	27.378,00	27.378,00	27.378,00	27.378,00	54.756,00	54.756,00	0,00	273.780,00	361.389,00
SAÚDE BUCAL	26.760,00	0,00	10.035,00	0,00	10.035,00	13.380,00	13.380,00	13.380,00	13.380,00	13.380,00	26.780,00	0,00	140.480,00	170.090,00
Núcleo de Apoio a Sa	0,00	0,00	22.000,00	0,00	0,00	0,00	0,00	0,00	0,00	0,00	0,00	0,00	22.000,00	15.000,00
PMAC (RAB-PMAC-SM)	0,00	0,00	0,00	0,00	0,00	0,00	0,00	0,00	0,00	0,00	33.800,00	0,00	33.800,00	270.000,00
Teto Municipal da MA	31.955,16	31.955,16	31.955,16	34.953,14	59.708,71	66.909,70	63.258,14	63.258,14	59.606,58	48.349,40	46.727,86	59.606,58	598.243,73	360.000,00

Prefeitura Municipal de Mulungu
Relatório Resumido de Execução Orçamentária
Demonstrativo da Receita Corrente Líquida
Orçamento Fiscal e da Seguridade Social
Período: Janeiro a Fevereiro de 2015/Bimestre: Janeiro e Fevereiro

RREO - Anexo III (LRF, Art. 53, inciso I)


R\$ 1,00

TETO MUNICIPAL REDE	0,00	0,00	0,00	0,00	0,00	0,00	0,00	0,00	0,00	0,00	2.695,83	0,00	2.695,83	42.050,00
Outros Programas da	10.954,68	3.651,56	0,00	0,00	0,00	0,00	0,00	0,00	0,00	0,00	28.305,00	0,00	42.911,24	150.000,00
PFVS	0,00	0,00	10.484,46	0,00	10.484,46	10.419,97	7.060,23	0,00	18.662,33	1.098,73	0,00	0,00	58.210,18	70.000,00
Ações Estruturantes	0,00	0,00	394,92	0,00	197,46	0,00	1.000,00	0,00	0,00	1.802,54	0,00	0,00	3.394,92	15.000,00
VIGILANCIA EM SAÚDE	0,00	0,00	0,00	0,00	0,00	0,00	0,00	0,00	0,00	0,00	19.617,93	5.383,49	25.001,42	5.000,00
OUTRAS TRANSFERENCIA	74.368,00	61.310,23	4.400,00	14.110,60	81.933,89	102,13	2.305,96	111,13	366,19	0,00	0,00	0,00	239.007,23	137.550,00
TRANSFERENCIAS DO FU	10.891,12	7.138,46	13.008,48	1.500,00	46.123,28	11.376,67	0,00	45.469,22	13.244,48	5.547,30	11.500,00	0,00	165.799,01	20.000,00
IGD M (PBF)	0,00	0,00	0,00	0,00	0,00	0,00	0,00	0,00	0,00	0,00	11.242,97	11.874,38	23.117,35	80.000,00
TRANSF DO FNAS - IGD - SUA	0,00	0,00	0,00	0,00	0,00	0,00	0,00	0,00	0,00	0,00	1.500,00	0,00	1.500,00	18.000,00
TRANSFERENCIAS DO SA	29.471,91	16.636,21	28.850,21	16.661,84	17.268,82	17.490,60	17.331,62	17.549,46	18.311,19	18.419,75	39.606,75	32.123,05	269.721,61	230.000,00
PDDE	0,00	0,00	323,67	0,00	0,00	0,00	0,00	0,00	0,00	0,00	0,00	323,67	647,34	1.000,00
Transferências FNDE	0,00	0,00	0,00	0,00	0,00	0,00	0,00	0,00	0,00	0,00	4.370,57	0,00	4.370,57	48.000,00
FNDE PNATE - infant	0,00	0,00	0,00	0,00	0,00	0,00	0,00	0,00	0,00	0,00	2.061,03	0,00	2.061,03	22.300,00
pnate ens fund	0,00	0,00	0,00	0,00	0,00	0,00	0,00	0,00	0,00	0,00	12.380,83	0,00	12.380,83	136.000,00
PBA - Alfabetização	0,00	0,00	0,00	0,00	0,00	0,00	0,00	0,00	0,00	0,00	0,00	21.428,10	21.428,10	30.000,00
OUTRAS TRANSF DIRETA	0,00	0,00	0,00	0,00	0,00	24.008,04	0,00	0,00	0,00	0,00	0,00	0,00	24.008,04	150.000,00
TRANSFERENCIA FINANC	0,00	816,88	816,88	816,88	816,88	816,88	816,88	816,88	816,88	1.633,76	0,00	0,00	8.168,80	17.500,00
AFM - Apoio Finance	0,00	180.805,30	0,00	0,00	0,00	0,00	0,00	0,00	0,00	0,00	0,00	0,00	180.805,30	381.000,00
COTA PARTE DO ICMS	231.078,44	222.345,21	213.147,40	215.064,31	228.472,55	226.433,33	244.314,40	243.146,04	252.014,23	278.805,91	218.972,84	206.725,78	2.774.620,44	3.090.500,00
COTA PARTE DO IPVA	11.847,96	13.522,46	10.815,04	4.334,06	4.245,24	3.724,39	2.499,68	1.795,25	2.022,41	4.189,82	19.275,42	46.460,39	124.732,12	334.031,00
COTA PARTE DO IPI SO	667,10	727,42	791,18	753,56	774,14	797,96	750,93	804,18	923,43	911,18	1.715,13	821,49	10.437,70	13.850,00
COTA PARTE DA CIDE	0,00	0,00	0,00	0,00	0,00	0,00	0,00	0,00	0,00	0,00	40,92	101,88	142,80	30.000,00
TRANSF/REC/ESTADO/FU	0,00	1.427,38	0,00	0,00	0,00	0,00	0,00	0,00	0,00	0,00	0,00	0,00	1.427,38	123.550,00
OUTRAS TRANSFERENCIA	3.651,56	-3.651,56	0,00	0,00	40.000,00	0,00	0,00	0,00	0,00	0,00	0,00	0,00	40.000,00	115.000,00
TRANSF. DOS RECURSOS	293.476,70	305.452,75	430.823,32	290.130,13	277.525,04	302.084,34	295.190,83	287.315,50	332.213,52	369.195,97	365.121,39	388.917,02	3.937.446,51	3.792.550,00
TRANSF. DA COMPLEM.	76.538,57	76.538,57	204.912,50	76.538,57	76.538,57	76.538,57	76.538,57	76.538,57	76.538,57	76.538,57	76.541,87	245.684,96	1.215.986,46	1.396.000,00
TRANSFERENCIAS DE CO	0,00	0,00	3.651,56	0,00	0,00	0,00	3.335,92	0,00	0,00	0,00	0,00	204,26	7.191,74	150.000,00
TRANSF DE CONV DESTI	0,00	0,00	0,00	0,00	0,00	37.542,00	0,00	0,00	0,00	0,00	0,00	0,00	37.542,00	242.000,00
TRANSFERENCIA DE CON	0,00	0,00	0,00	7.500,00	0,00	0,00	7.500,00	0,00	0,00	0,00	0,00	0,00	15.000,00	50.000,00
Outras Receitas Correntes	44,06	8.519,34	3.044,46	9.020,08	11.037,97	3.298,15	626,43	438,21	1.154,91	1.290,85	1.704,22	8.670,26	48.848,94	160.500,00
OUTRAS RESTITUIÇÕES	0,00	0,00	0,00	7.577,04	7.624,14	0,00	0,00	0,00	0,00	-5.287,51	0,00	0,00	9.913,67	8.000,00
RECEITA DA DÍVIDA AT	0,00	8.486,70	2.789,58	1.430,14	2.837,75	750,34	342,63	130,96	514,78	419,23	1.178,15	8.373,21	27.253,47	5.000,00
RECEITA DA DÍVIDA AT	0,00	0,00	87,60	0,00	0,00	0,00	0,00	0,00	0,00	0,00	0,00	0,00	87,60	5.000,00
RECEITA DA DÍVIDA AT	44,06	0,00	0,00	0,00	0,00	0,00	0,00	0,00	0,00	5.287,51	0,00	0,00	5.331,57	1.000,00
OUTRAS RECEITAS	0,00	32,64	167,28	12,90	576,08	2.547,81	283,80	307,25	640,13	871,62	526,07	297,05	6.262,63	1.000,00
Deduções (II)	170.803,07	186.842,32	231.007,63	183.441,10	166.468,88	191.649,44	177.165,22	169.974,96	210.509,61	232.156,35	243.891,16	250.175,22	2.414.085,06	-2.888.186,40


Prefeitura Municipal de Mulungu
Relatório Resumido de Execução Orçamentária
Demonstrativo da Receita Corrente Líquida
Orçamento Fiscal e da Seguridade Social
 Período: Janeiro a Fevereiro de 2015/Bimestre: Janeiro e Fevereiro

RREO - Anexo III (LRF, Art. 53, inciso I)														R\$ 1,00
Contrib. Plano Previdência	0,00	0,00	0,00	0,00	0,00	0,00	0,00	0,00	0,00	0,00	0,00	0,00	0,00	0,00
Compensação Regime Previdência	0,00	0,00	0,00	0,00	0,00	0,00	0,00	0,00	0,00	0,00	0,00	0,00	0,00	0,00
Deduções FUNDEB	170.803,07	186.842,32	231.007,63	183.441,10	166.468,98	191.649,44	177.165,22	169.974,96	210.509,61	232.156,35	243.891,16	250.175,22	2.414.085,06	-2.888.186,40
Deduções da Receita Patrimonial	0,00	0,00	0,00	0,00	0,00	0,00	0,00	0,00	0,00	0,00	0,00	0,00	0,00	0,00
Compensação Previdenciária Entre	0,00	0,00	0,00	0,00	0,00	0,00	0,00	0,00	0,00	0,00	0,00	0,00	0,00	0,00
Receita Corrente Líquida (II) - (I - I)	1.361.931,22	1.602.727,10	1.873.669,14	1.386.038,68	1.493.889,34	1.556.193,25	1.386.687,32	1.409.492,59	1.529.920,62	2.161.956,71	1.872.028,18	1.860.480,76	19.495.014,91	29.826.039,45


 FRANCISCO SAVIO BEZERRA UCHOA
 Prefeito Municipal


 PUBLICONT ASSESSORIA E CONSULTORIA
 Contador - CRC PJ 480


 NOELYANE ALMEIDA UCHOA
 CONTROLADORA


 M. do Carmo Araújo Marinho
 SEC. DE ADM. E FINANÇAS
 CPF: 135.933.662-44 - PORTARIA 003


 ANTONIO AJUSTRONG PAZ PAIVA
 TESOUREIRO GERAL

Prefeitura Municipal de Mulungu
Relatório Resumido de Execução Orçamentária
Demonstrativo das Receitas e Despesas Previdenciárias do Regime Próprio de Previdência dos Servidores
Orçamento da Seguridade Social
Período: Janeiro a Fevereiro de 2015/Bimestre: Janeiro e Fevereiro

RREO - Anexo IV (LRF, Art. 53, inciso II)

R\$ 1,00

Receitas	Previsão Inicial	Previsão Atualizada	Receitas Realizadas		
			No Bimestre	Até o Bimestre 2015	Até o Bimestre 2014
Receitas Previdenciárias (Exceto Intra-Orçamentárias) (I)					
(-) Deduções da Receita					
Deduções da Receita Patrimonial			0,00	0,00	
Receitas Previdenciárias (Intra-Orçamentárias) (II)					
Receitas Intra-Orçamentárias	0,00	0,00	0,00	0,00	0,00
Total das Receitas Previdenciárias - RPPS (III) = (I + II)	0,00	0,00	0,00	0,00	0,00

Despesas	Dotação Inicial	Dotação Atualizada	Despesas Liquidadas		
			No Bimestre	Até o Bimestre 2015	Até o Bimestre 2014
Despesas Previdenciárias (Exceto Intra-Orçamentárias) (IV)					
Despesas Previdenciárias (Intra-Orçamentárias) (V)					
Despesas Intra-Orçamentárias	0,00	0,00	0,00	0,00	0,00
Total das Despesas Previdenciárias - RPPS (VI) = (IV + V)	0,00	0,00	0,00	0,00	0,00
Resultado Previdenciário - RPPS (VII) = (III - IV)	0,00	0,00	0,00	0,00	0,00

Aportes de Recursos para o Regime Próprio de Previdência do Servidor	Previsão Inicial	Previsão Atualizada	Receitas Realizadas		
			No Bimestre	Até o Bimestre 2015	Até o Bimestre 2014
—	—	—	—	—	—

Reserva Orçamentária do RPPS	Previsão Orçamentária
Valor	0,00

Bens e Direitos do RPPS	Janeiro	Período de Referência	
		2015	2014
Caixa	0,00	0,00	0,00
Banco	0,00	0,00	0,00
Investimentos	—	—	—
Outros Bens e Direitos	—	—	—

Receitas Intra-Orçamentárias	Previsão Inicial	Previsão Atualizada	Receitas Realizadas		
			No Bimestre	Até o Bimestre 2015	Até o Bimestre 2014

AP







Prefeitura Municipal de Mulungu
 Relatório Resumido de Execução Orçamentária
Demonstrativo das Receitas e Despesas Previdenciárias do Regime Próprio de Previdência dos Servidores
 Orçamento da Seguridade Social
 Período: Janeiro a Fevereiro de 2015/Bimestre: Janeiro e Fevereiro

RREO - Anexo IV (LRF, Art. 53, inciso II)


R\$ 1,00

(-) Deduções da Receita					
Total das Receitas Previdenciárias Intra-Orçamentárias	0,00	0,00	0,00	0,00	0,00
Despesas Intra-Orçamentárias	Dotação Inicial	Dotação Atualizada	Despesas Liquidadas		
			No Bimestre	Até o Bimestre 2015	Até o Bimestre 2014
Total das Despesas Previdenciárias Intra-Orçamentárias	0,00	0,00	0,00	0,00	0,00


 FRANCISCO SAVIO BEZERRA UCHOA
 Prefeito Municipal


 PUBLICONT ASSESSORIA E CONSULTORIA
 Contador - CRC PJ 480


 NOELYANE ALMEIDA UCHOA
 CONTROLADORA


 M.^a do Carmo Araújo Martins
 SEC. DE ADM. E FINANÇAS
 CPF: 135.933.668-04 - PORTARIA 003/14


 ANTONIO ARMSTRONG PAZ PAIVA
 TESOUREIRO GERAL

Prefeitura Municipal de Mulungu
Relatório Resumido de Execução Orçamentária
Demonstrativo do Resultado Nominal
Orçamento Fiscal e da Seguridade Social

Período: Janeiro a Fevereiro / Bimestre: Janeiro a Fevereiro de 2015

RREO - Anexo V (LRF, Art. 53, inciso II)

R\$.1,00

DÍVIDA FISCAL LÍQUIDA	SALDO		
	Em 31/Dez/2014 (a)	Em 31/Dez/2014 (b)	Em Fevereiro (c)
DÍVIDA CONSOLIDADA (I)	9.876.579,51	9.876.579,51	9.828.916,36
DEDUÇÕES (II)			
Disponibilidade de Caixa Bruta	1.956.023,36	1.956.023,36	2.282.021,15
Demais Haveres Financeiros			
(-) Restos a Pagar Processados (Exceto Precatórios)	4.347.282,77	4.347.282,77	3.065.110,72
DÍVIDA CONSOLIDADA LÍQUIDA (III) = (I - II)	9.876.579,51	9.876.579,51	9.828.916,36
RECEITAS DE PRIVATIZAÇÕES (IV)			
PASSIVOS RECONHECIDOS (V)			
DÍVIDA FISCAL LÍQUIDA (VI) = (III + IV - V)	9.876.579,51	9.876.579,51	9.828.916,36

RESULTADO NOMINAL	PERÍODO DE REFERÊNCIA	
	No Bimestre (c-b)	Até o Bimestre (c-a)
DÍVIDA CONSOLIDADA (I)	- 47.663,15	- 47.663,15

DISCRIMINAÇÃO DA META FISCAL	VALOR CORRENTE
META DE RESULTADO NOMINAL FIXADA NO ANEXO DE METAS FISCAIS DA LDO PARA O EXERCÍCIO DE REFERÊNCIA	-504.500,00

REGIME PREVIDENCIÁRIO

DÍVIDA FISCAL LÍQUIDA PREVIDENCIÁRIA	SALDO		
	Em 31/Dez/2014	Em 31/Dez/2014	Em Fevereiro
DÍVIDA CONSOLIDADA PREVIDENCIÁRIA (VII)	0,00	0,00	0,00
Passivo Atuarial			
Demais Dívidas			
DEDUÇÕES (II)			
Disponibilidade de Caixa Bruta	0,00	0,00	0,00
Investimentos			
Demais Haveres Financeiros			
(-) Restos a Pagar Processados	0,00	0,00	0,00
DÍVIDA CONSOLIDADA LÍQUIDA (VIII)	0,00	0,00	0,00
PREVIDENCIÁRIA (IX) = (VII - VIII)	0,00	0,00	0,00
PASSIVOS RECONHECIDOS (X)			
DÍVIDA FISCAL LÍQUIDA PREVIDENCIÁRIA (XI)=(IX-X)	0,00	0,00	0,00

M. do Carmo Araújo


 SEC. DE ADM. E FIN.

 CPF: 148.91.882.14 - PORTARIA 002/15


Prefeitura Municipal de Mulungu
Relatório Resumido de Execução Orçamentária
Demonstrativo do Resultado Nominal
Orçamento Fiscal e da Seguridade Social
Período: Janeiro a Fevereiro / Bimestre: Janeiro a Fevereiro de 2015

RREO - Anexo V (LRF, Art. 53, inciso III)

R\$ 1,00



FRANCISCO SAVIO BEZERRA UCHOA
Prefeito Municipal




PUBLICONT ASSESSORIA E CONSULTORIA
Contador - CRC PJ 480



NOELYANE ALMEIDA UCHOA
CONTROLADORA



ANTONIO AUSTRONG PAZ PAIVA
TESOUREIRO GERAL



M.^a do Carmo Araújo Martins
SEC. DE ADM. E FINANÇAS
CPF: 135.933.663-04 - PORTARIA 003/13

Prefeitura Municipal de Mulungu
Relatório Resumido de Execução Orçamentária
Demonstrativo do Resultado Primário
Orçamento Fiscal e da Seguridade Social
Período: Janeiro a Fevereiro de 2015/Bimestre: Janeiro e Fevereiro

RREQ - Anexo VI (LRF, Art. 53, inciso III)

R\$ 1,00

Receitas	Previsão Atualizada	Receitas Realizadas		
		No Bimestre	Até Bimestre 2015	Até Bimestre 2014
Receitas Primárias Correntes (I)	23.892.986,64	3.709.318,42	3.709.318,42	4.232.951,11
Receitas Tributárias	650.500,00	83.441,83	83.441,83	91.229,46
Receitas de Contribuições	100.000,00	0,00	0,00	0,00
Receitas Previdenciárias	0,00	0,00	0,00	0,00
Outras Receitas de Contribuições	100.000,00	0,00	0,00	0,00
Receita Patrimonial Líquida	20.000,00	0,00	0,00	3.263,68
Receita Patrimonial	179.450,00	23.190,52	23.190,52	34.063,86
(-) Aplicações Financeiras	(159.450,00)	(23.190,52)	(23.190,52)	(30.800,18)
Receita de Serviços	48.000,00	0,00	0,00	0,00
Transferências Correntes	22.913.986,64	3.615.502,11	3.615.502,11	4.135.984,21
Convênios	1.063.000,00	204,26	204,26	102.000,00
Outras Transferências Correntes	24.736.403,05	4.109.364,23	4.109.364,23	4.033.984,21
Demais Receitas Correntes	160.500,00	10.374,48	10.374,48	2.473,76
Dívida Ativa	17.500,00	9.551,36	9.551,36	1.266,28
Diversas Receitas Correntes	143.000,00	823,12	823,12	1.207,48
Receitas de Capital (II)	8.004.743,00	12.000,00	12.000,00	781.578,87
Operações de Crédito (III)	0,00	0,00	0,00	0,00
Amortização de Empréstimos (IV)	0,00	0,00	0,00	0,00
Alienação de Bens (V)	50.000,00	0,00	0,00	0,00
Transferências de Capital	7.954.743,00	12.000,00	12.000,00	781.578,87
Convênios	3.227.961,65	0,00	0,00	781.578,87
Outras Transferências de Capital	4.726.781,35	12.000,00	12.000,00	0,00
Outras Receitas de Capital	0,00	0,00	0,00	0,00
Receitas Primárias de Capital (VI) = (II - III - IV - V)	7.954.743,00	12.000,00	12.000,00	781.578,87
Receita Primária Total (VII) = (I + VI)	31.847.729,64	3.721.318,42	3.721.318,42	5.014.529,98

Despesas	Dotação Atualizada	Despesas Liquidadas		
		No Bimestre	Até Bimestre 2015	Até Bimestre 2014
Despesas Correntes (VIII)	23.632.500,60	2.421.455,78	2.421.455,78	2.417.353,70
Pessoal e Encargos Sociais	13.446.370,32	1.923.924,32	1.923.924,32	1.869.009,96
Juros e Encargos da Dívida (IX)	10.000,00	0,00	0,00	0,00
Outras Despesas Correntes	10.176.130,28	497.531,46	497.531,46	548.343,74
Despesas Primárias Correntes (X) = (VIII - IX)	23.622.500,60	2.421.455,78	2.421.455,78	2.417.353,70
Despesas Capital (XI)	8.106.909,05	90.415,41	90.415,41	409.309,69
Investimentos	7.771.269,05	42.752,26	42.752,26	381.222,95
Inversões Financeiras	60.000,00	0,00	0,00	0,00
Concessão de Empréstimos (XII)	0,00	0,00	0,00	0,00
Aquisição de Título de Capital já Integralizado (XIII)	0,00	0,00	0,00	0,00
Demais Inversões Financeiras	60.000,00	0,00	0,00	0,00
Amortização da Dívida (XIV)	275.640,00	47.663,15	47.663,15	28.086,74
Despesas Primárias de Capital (XV) = (XI - XII - XIII - XIV)	7.831.269,05	42.752,26	42.752,26	381.222,95
Reserva de Contingência (XVI)	320.000,00	—	—	—
Reserva do RPPS (XVII)	0,00	—	—	—
Despesa Primária Total (XVIII) = (X + XV + XVI + XVII)	31.773.769,65	2.464.208,04	2.464.208,04	2.798.576,65
Resultado Primário (XIX) = (VII - XVIII)	73.959,99	1.257.110,38	1.257.110,38	2.215.953,33
Saldo de Exercício Anteriores	—	—	—	—
Discriminação da Meta Fiscal			Valor Corrente	
Meta de Resultado Primário Fixada no Anexo de Metas Fiscais da LDO para o Exercício de Referência				341.280,00


Prefeitura Municipal de Mulungu
Relatório Resumido de Execução Orçamentária
Demonstrativo do Resultado Primário
Orçamento Fiscal e da Seguridade Social
Período: Janeiro a Fevereiro de 2015/Bimestre: Janeiro e Fevereiro

RREO - Anexo VI (LRF, Art. 53, inciso III)


R\$ 1,00



FRANCISCO SAVIO BEZERRA UCHOA
Prefeito Municipal




PUBLICONT ASSESSORIA E CONSULTORIA
Contador - CRC PJ 480



NOELYANE ALMEIDA UCHOA
CONTROLADORA



ANTONIO AIUSTRONG PAZ PAIVA
TESOUREIRO GERAL



M. do Carmo Araújo Martins
SEC. DE ADM. E FINANÇAS
CPF: 135.933.663-04 - PORTARIA 003/15

Prefeitura Municipal de Mulungu
 Relatório Resumido de Execução Orçamentária
Restos a Pagar por Poder e Órgão
 Orçamento Fiscal e da Seguridade Social
 Período: Janeiro a Fevereiro de 2015/Bimestre: Janeiro e Fevereiro

R\$ 1,00

RREO - Anexo VII (LRF, Art. 52, inciso I, alíneas "a" e "b" do inciso II e §1º)
 RREO - Anexo VII (LRF, art. 53, inciso V)


PODER/ÓRGÃO	RESTOS A PAGAR PROCESSADOS					RESTOS A PAGAR NÃO PROCESSADOS				
	Inscritos		Cancelados	Pagos	A Pagar	Inscritos		Cancelados	Pagos	A Pagar
	Em Exercícios Anteriores	Em 31 de Dezembro de 2014				Em Exercícios Anteriores	Em 31 de Dezembro de 2014			
RESTOS A PAGAR (EXCETO INTRA-ORÇAMENTÁRIOS) (I)										
EXECUTIVO										
GABINETE DO PREFEITO	0,00	120.423,45	0,00	50.593,63	69.829,82	0,00	33.018,32	0,00	8.325,28	24.693,04
SECRETARIA DE ADMINISTRAÇÃO E FINANÇAS	0,00	755.601,00	0,00	41.812,10	713.788,90	0,00	30.420,30	0,00	9.000,00	21.420,30
FUNDO MUNICIPAL DE EDUCAÇÃO - FME	0,00	327.757,78	0,00	50.655,93	277.101,85	0,00	1.018.388,61	0,00	71.218,51	947.170,10
FUNDO DE MANU.DESENV.DO ENSINO BASICO - FUNDEB	0,00	991.635,37	0,00	455.641,48	535.993,89	0,00	135.621,89	0,00	4.982,09	130.639,80
FUNDO MUNICIPAL DE SAUDE	0,00	1.468.733,84	0,00	451.027,88	1.017.705,96	0,00	98.639,25	0,00	40.778,83	57.860,42
FUNDO MUNICIPAL DE ASSISTÊNCIA SOCIAL	0,00	357.061,39	0,00	53.813,47	303.247,92	0,00	31.727,38	0,00	2.659,42	29.067,96
FUNDO MUNICIPAL DA CRIANÇA E DO ADOLESCENTE	0,00	0,00	0,00	0,00	0,00	0,00	0,00	0,00	0,00	0,00
Fundo Municipal de Habitação de Interesse Social	0,00	0,00	0,00	0,00	0,00	0,00	0,00	0,00	0,00	0,00
SEC. DE INFRA-ESTRUTURA-SEINFRA	0,00	206.406,86	0,00	124.886,84	81.520,02	0,00	40.651,39	0,00	17.429,68	23.221,71
SEC. DE DESENV. AGROPECUÁRIO	0,00	35.378,47	0,00	20.627,94	14.750,53	0,00	7.242,85	0,00	26,42	7.216,43
SECRETARIA DE CULTURA E TURISMO	0,00	65.106,50	0,00	22.554,58	42.551,92	0,00	165.799,78	0,00	44.385,22	121.414,56
SECRETARIA DE MEIO AMBIENTE	0,00	19.178,11	0,00	10.558,20	8.619,91	0,00	3.350,00	0,00	0,00	3.350,00
RESERVA DE CONTIGENCIA	0,00	0,00	0,00	0,00	0,00	0,00	0,00	0,00	0,00	0,00
LEGISLATIVO										
CAMARA MUNICIPAL DE MULUNGU	0,00	0,00	0,00	0,00	0,00	0,00	0,00	0,00	0,00	0,00
RESTOS A PAGAR (INTRA-ORÇAMENTÁRIOS) (II)										
TOTAL (III) = (I + II)	0,00	4.347.282,77	0,00	1.282.172,05	3.065.110,72	0,00	1.564.859,77	0,00	198.805,45	1.366.054,32

Prefeitura Municipal de Mulungu
Relatório Resumido de Execução Orçamentária
Restos a Pagar por Poder e Órgão
Orçamento Fiscal e da Seguridade Social
Período: Janeiro a Fevereiro de 2015/Bimestre: Janeiro e Fevereiro

RREO - Anexo VII (LRF, Art. 52, inciso I, alíneas "a" e "b" do inciso II e §1º)



FRANCISCO SAVIO BEZERRA UCHOA
Prefeito Municipal




PUBLICONT ASSESSORIA E CONSULTORIA
Contador - CRC PJ 480



NOELYANE ALMEIDA UCHOA
CONTROLADORA



M^o do Carmo Araújo Martins
SEC. DE ADM. E FINANÇAS
CPF: 135.933.643-04 - PORTARIA 003/13



ANTONIO AIUSTRONG PAZ PAIVA
TESOUREIRO GERAL

Prefeitura Municipal de Mulungu
Relatório Resumido da Execução Orçamentária
Demonstrativo das Receitas e Despesas com Manutenção e Desenvolvimento do Ensino - MDE
Orçamentos Fiscal e da Seguridade Social
Período: Janeiro a Fevereiro de 2015/Bimestre: Janeiro e Fevereiro

RRFO - ANEXO VIII (LDB art. 72)

R\$ 1,00

RECEITAS DO ENSINO					
RECEITA RESULTANTE DE IMPOSTOS (caput do art. 212 da Constituição)	PREVISÃO INICIAL	PREVISÃO ATUALIZADA	RECEITAS REALIZADAS		
			No Bimestre	Até o Bimestre	%
1 - RECEITAS DE IMPOSTOS	634.000,00	634.000,00	90.151,01	90.151,01	14,21
Imposto sobre a Propriedade Predial e Territorial Urbana	3.500,00	3.500,00	1.135,56	1.135,56	32,44
Imposto de Renda Retido nas Fontes Sobre Rendimentos do Trabalho	205.500,00	205.500,00	38.194,28	38.194,28	18,53
Imposto de Renda Retido nas Fontes sobre Outros Rendimentos	25.000,00	25.000,00	9.954,82	9.954,82	39,81
Imposto sobre Transmissão "Inter Vivos" de Bens Imóveis e de Direitos Reais sobre Imc	15.000,00	15.000,00	19.324,00	19.324,00	128,82
Imposto sobre Serviços de Qualquer Natureza	380.000,00	380.000,00	11.990,99	11.990,99	3,15
Receita da Dívida Ativa - IPTU	5.000,00	5.000,00	9.551,36	9.551,36	191,02
2 - RECEITAS DE TRANSFERÊNCIAS CONSTITUCIONAIS LEGAIS	14.423.432,05	14.423.432,05	2.470.332,56	2.470.332,56	17,12
Cota-Parte do Fundo de Participação dos Municípios	10.981.581,00	10.981.581,00	1.979.300,82	1.979.300,82	18,02
Cota-Parte do imposto Sobre a Propriedade Territorial Rural	3.470,05	3.470,05	3.060,69	3.060,69	88,20
Cota-Parte do ICMS	3.090.500,00	3.090.500,00	419.698,62	419.698,62	13,53
Cota-Parte do IPVA	334.031,00	334.031,00	65.735,81	65.735,81	19,67
Cota-Parte do IPI sobre Exportação	13.850,00	13.850,00	2.536,62	2.536,62	18,31
3 - TOTAL DAS RECEITAS DE IMPOSTOS (1 + 2)	15.057.432,05	15.057.432,05	2.560.483,57	2.560.483,57	0,00
RECEITAS ADICIONAIS PARA FINANCIAMENTO DO ENSINO					
RECEITAS ADICIONAIS PARA FINANCIAMENTO DO ENSINO	PREVISÃO INICIAL	PREVISÃO ATUALIZADA	RECEITAS REALIZADAS		
			No Bimestre	Até o Bimestre	%
4 - RECEITAS DA APLICAÇÃO FINANCEIRA DE OUTROS RECURSOS VINCULADOS A	0,00	0,00	0,00	0,00	0,00
5 - RECEITA DE TRANSFERÊNCIAS DO FNDE	467.300,00	467.300,00	112.294,00	112.294,00	24,03
Transferências do Salário-Educação	230.000,00	230.000,00	71.729,80	71.729,80	31,18
Transferências Diretas do FNDE referentes ao Programa Dinheiro - Direto na Escola - I	1.000,00	1.000,00	323,67	323,67	32,36
Transferências FNDE PNATE - medio	48.000,00	48.000,00	4.370,57	4.370,57	9,10
Transferências FNDE PNATE - infantil	22.300,00	22.300,00	2.061,03	2.061,03	9,24
Transferências FNDE PNATE - fundamental	136.000,00	136.000,00	12.380,83	12.380,83	9,10
Transf. do Progrma de Educação de Jovens e Adultos	30.000,00	30.000,00	21.428,10	21.428,10	71,42
6 - RECEITA DE TRANSFERÊNCIA DE CONVÊNIOS	0,00	0,00	0,00	0,00	0,00
8 - OUTRAS RECEITAS PARA FINANCIAMENTO DO ENSINO	0,00	0,00	0,00	0,00	0,00
9 - TOTAL DAS RECEITAS PARA FINANCIAMENTO DO ENSINO (4 + 5 + 6 + 7 + 8)	467.300,00	467.300,00	112.294,00	112.294,00	24,03
FUNDEB					
RECEITA RESULTANTE DE IMPOSTOS (caput do art. 212 da Constituição)	PREVISÃO INICIAL	PREVISÃO ATUALIZADA	RECEITAS REALIZADAS		
			No Bimestre	Até o Bimestre	%
10 - RECEITAS DESTINADAS AO FUNDEB	2.884.686,41	2.884.686,41	494.091,32	494.091,32	17,12
Dedução FUNDEB - <FPM>	2.196.316,20	2.196.316,20	395.860,12	395.860,12	18,02
Dedução FUNDEB - <COTA-PARTE DO I.T.R.>	694,01	694,01	612,13	612,13	88,20
Dedução FUNDEB - <COTA PARTE DO ICMS>	618.100,00	618.100,00	83.939,70	83.939,70	13,58
Dedução FUNDEB - <COTA PARTE DO IPVA>	66.806,20	66.806,20	13.147,13	13.147,13	19,67
Dedução FUNDEB - <COTA PARTE DO IPI SO>	2.770,00	2.770,00	532,24	532,24	19,21
11 - RECEITAS RECEBIDAS PELO FUNDEB	5.188.550,00	5.188.550,00	1.076.265,24	1.076.265,24	20,74
11.1 - Transferências de Recursos do FUNDEB	3.792.550,00	3.792.550,00	754.038,41	754.038,41	19,88
11.2 - Complementação da União ao FUNDEB	1.396.000,00	1.396.000,00	322.226,83	322.226,83	23,08
12 - RESULTADOS DAS TRANFERÊNCIAS DO FUNDEB (11.1 - 10)	907.863,59	907.863,59	259.947,09	259.947,09	28,63
Acréscimo Resultante das Transferência do FUNDEB					

Prefeitura Municipal de Mulungu
Relatório Resumido da Execução Orçamentária
Demonstrativo das Receitas e Despesas com Manutenção e Desenvolvimento do Ensino - MDE
Orçamentos Fiscal e da Seguridade Social
Período: Janeiro a Fevereiro de 2015/Bimestre: Janeiro e Fevereiro

RREO - ANEXO VIII (LDB. art. 72)


R\$ 1,00




FRANCISCO SAVIO BEZERRA UCHOA
Prefeito Municipal




PUBLICONT ASSESSORIA E CONSULTORIA
Contador - CRC PJ 480



NOELYANE ALMEIDA UCHOA
CONTROLADORA



M^{te}. do Carmo Araújo Martins
SEC. DE ADM. E FINANÇAS
CPF: 135.933.653-04 - PORTARIA 003/15



ANTONIO AIUSSTRONG PAZ PAIVA
TESOUREIRO GERAL

Prefeitura Municipal de Mulungu
Relatório Resumido da Execução Orçamentária
Demonstrativo das Receitas e Despesas com Manutenção e Desenvolvimento do Ensino - MDE
Orçamentos Fiscal e da Seguridade Social

Período: Janeiro a Fevereiro de 2015/Bimestre: Janeiro e Fevereiro

RRRO - ANEXO VIII (LDB, art. 72)

R\$ 1,00

DESPESAS DO FUNDEB	DOTAÇÃO INICIAL	DOTAÇÃO ATUALIZADA	DESPESAS LIQUIDADAS		
			No Bimestre	Até o Bimestre	%
13 - PAGAMENTO DOS PROFISSIONAIS DO MAGISTÉRIO	8.573.500,00	8.766.500,00	0,00	0,00	0,00
13.1 - Com Educação Infantil	2.516.000,00	2.634.000,00	0,00	0,00	0,00
13.2 - Com Ensino Fundamental	6.057.500,00	6.132.500,00	0,00	0,00	0,00
13.3 - Com Educação Básica	0,00	0,00	0,00	0,00	0,00
14 - OUTRAS DESPESAS	8.573.500,00	8.766.500,00	0,00	0,00	0,00
14.1 - Com Educação Infantil	2.516.000,00	2.634.000,00	14.394,65	14.394,65	0,54
14.2 - Com Ensino Fundamental	6.057.500,00	6.132.500,00	4.728,32	4.728,32	0,07
14.3 - Com Educação Básica	0,00	0,00	0,00	0,00	0,00
15 - TOTAL DAS DESPESAS DO FUNDEB (13 + 14)	17.147.000,00	17.533.000,00	19.122,97	19.122,97	0,10

DEDUÇÕES PARA FINS DE LIMITE DO FUNDEB PARA PAGAMENTO DOS PROFISSIONAIS DO MAGISTÉRIO	VALOR
16 - RESTOS A PAGAR INSCRITOS NO EXERCÍCIO SEM DISPONIBILIDADE FINANCEIRA DE RECURSOS DO FUNDEB	0,00
17 - DESPESAS CUSTEADAS COM O SUPERÁVIT FINANCEIRO DO EXERCÍCIO ANTERIOR DO FUNDEB	0,00
18 - TOTAL DAS DEDUÇÕES CONSIDERADAS PARA FINS DE LIMITE DO FUNDEB (16 + 17)	0,00
19 - MÍNIMO DE 60% NA REMUNERAÇÃO DO MAGISTÉRIO COM EDUCAÇÃO INFANTIL E ENSINO FUNDAMENTAL (13 / 11) x 100) %	0,00

CONTROLE DA UTILIZAÇÃO DE RECURSOS NO EXERCÍCIO SUBSEQUENTE	VALOR
20 - RECURSOS RECEBIDOS DO FUNDEB EM [EXERCÍCIO_ ANTERIOR] QUE NÃO FORAM UTILIZADOS	0,00
21 - DESPESAS CUSTEADAS COM O SALDO DO ITEM 20 ATÉ O 1º TRIMESTRE DE [EXERCÍCIO]	0,00

MANUTENÇÃO E DESENVOLVIMENTO DO ENSINO - DESPESAS CUSTEADAS COM A RECEITA RESULTANTE DE IMPOSTOS E RECURSOS DO FUNDEB					
RECEITAS COM AÇÕES TÍPICAS DE MDE	PREVISÃO INICIAL	PREVISÃO ATUALIZADA	RECEITAS REALIZADAS		
			No Bimestre	Até o Bimestre	%
22 - IMPOSTOS E TRANSFERÊNCIAS DESTINADAS À MDE (25% de 3)	3.764.358,01	3.764.358,01	640.120,89	640.120,89	17,00

DESPESAS COM AÇÕES TÍPICAS DE MDE	DOTAÇÃO INICIAL	DOTAÇÃO ATUALIZADA	DESPESAS LIQUIDADAS		
			No Bimestre	Até o Bimestre	%
23 - EDUCAÇÃO INFANTIL	2.516.000,00	2.634.000,00	144.280,94	144.280,94	5,47
24 - ENSINO FUNDAMENTAL	6.057.500,00	6.132.500,00	645.782,90	645.782,90	10,53
25 - ENSINO MÉDIO	0,00	0,00	0,00	0,00	0,00
26 - ENSINO SUPERIOR	0,00	0,00	0,00	0,00	0,00
27 - ENSINO PROFISSIONAL NÃO INTEGRADO AO ENSINO REGULAR	0,00	0,00	0,00	0,00	0,00
28 - OUTRAS	1.589.550,60	1.683.550,60	49.964,09	49.964,09	2,96
29 - TOTAL DAS DESPESAS COM AÇÕES TÍPICAS DE MDE (23 + 24 + 25 + 26 + 27 + 28)	10.163.050,60	10.450.050,60	840.027,93	840.027,93	8,03

DEDUÇÕES CONSIDERADAS PARA FINS DE LIMITE CONSTITUCIONAL	VALOR
30 - RESULTADO LÍQUIDO DAS TRANSFERÊNCIAS DO FUNDEB = (12)	259.947,09
31 - DESPESAS CUSTEADAS COM A COMPLEMENTAÇÃO DO FUNDEB NO EXERCÍCIO	322.226,83
32 - RECEITA DE APLICAÇÃO FINANCEIRA DOS RECURSOS DO FUNDEB ATÉ O BIMESTRE = (50 h)	0,00
33 - DESPESAS CUSTEADAS COM O SUPERÁVIT FINANCEIRO, DO EXERCÍCIO ANTERIOR, DO FUNDEB	0,00
34 - DESPESAS CUSTEADAS COM O SUPERÁVIT FINANCEIRO, DO EXERCÍCIO ANTERIOR, DE OUTROS RECURSOS DE IMPOSTOS	0,00
35 - RESTOS A PAGAR INSCRITOS NO EXERCÍCIO ANTERIOR SEM DISPONIBILIDADE FINANCEIRA DE RECURSOS DE IMPOSTOS VINCULADOS AO	0,00
36 - CANCELAMENTO, NO EXERCÍCIO, DE RESTOS A PAGAR INSCRITOS COM DISPONIBILIDADE FINANCEIRA DE RECURSOS DE IMPOSTOS VINCULADOS	0,00
37 - TOTAL DAS DEDUÇÕES CONSIDERADAS PARA FINS DE LIMITE CONSTITUCIONAL (30 + 31 + 32 + 33 + 34 + 35 + 36)	582.173,92
38 - TOTAL DAS DESPESAS PARA FINS DE LIMITE (29 - 37)	257.854,01
39 - MÍNIMO DE 25% DAS RECEITAS RESULTANTE DE IMPOSTOS EM MDE ((38 / 3) * 100)	10,07


OUTRAS INFORMAÇÕES PARA CONTROLE					
OUTRAS DESPESAS CUSTEADAS COM RECEITAS ADICIONAIS PARA FINANCIAMENTO DO ENSINO	DOTAÇÃO INICIAL	DOTAÇÃO ATUALIZADA	DESPESAS LIQUIDADAS		
			No Bimestre	Até o Bimestre	%


Prefeitura Municipal de Mulungu
Relatório Resumido da Execução Orçamentária
Demonstrativo das Receitas e Despesas com Manutenção e Desenvolvimento do Ensino - MDE
Orçamentos Fiscal e da Seguridade Social
Período: Janeiro a Fevereiro de 2015/Bimestre: Janeiro e Fevereiro

RREO - ANEXO VIII (LDB, art. 72)


R\$ 1,30

OUTRAS INFORMAÇÕES PARA CONTROLE					
OUTRAS DESPESAS CUSTEADAS COM RECEITAS ADICIONAIS PARA FINANCIAMENTO DO ENSINO	DOTAÇÃO INICIAL	DOTAÇÃO ATUALIZADA	DESPESAS LIQUIDADAS		
			No Bimestre	Até o Bimestre	%
40 - DESPESAS CUSTEADAS COM A APLICAÇÃO FINANCEIRA DE OUTROS RECURSOS	0,00	0,00	0,00	0,00	0,00
41 - DESPESAS CUSTEADAS COM A CONTRIBUIÇÃO SOCIAL DO SALÁRIO-EDUCAÇÃO	0,00	0,00	0,00	0,00	0,00
42 - DESPESAS CUSTEADAS COM A OPERAÇÕES DE CRÉDITO	0,00	0,00	0,00	0,00	0,00
43 - DESPESAS CUSTEADAS COM OUTRAS RECEITAS PARA FINANCIAMENTO DO ENSINO	0,00	0,00	0,00	0,00	0,00
44 - TOTAL DAS OUTRAS DESPESAS CUSTEADAS COM RECEITAS ADICIONAIS PARA FINANCIAMENTO DO ENSINO	0,00	0,00	0,00	0,00	0,00
45 - TOTAL GERAL DAS DESPESAS (29 + 44)	0,00	0,00	0,00	0,00	0,00
RESTOS A PAGAR INSCRITOS COM DISPONIBILIDADE FINANCEIRA DE RECURSOS DE IMPOSTOS VINCULADOS AO ENSINO	SALDO ATÉ O BIMESTRE		CANCELADOS EM 2015 (g)		
46 - RESTOS A PAGAR DE DESPESAS COM FUNDEB	0,00		0,00		
FLUXO FINANCEIRO DOS RECURSOS			VALOR		
			FUNDEB (h)	FUNDEF	
47 - SALDO FINANCEIRO EM 31 DE DEZEMBRO DE [EXERCÍCIO ANTERIOR]			0,00	0,00	
48 - (+) INGRESSO DE RECURSOS ATÉ O BIMESTRE			0,00	0,00	
49 - (-) PAGAMENTOS EFETUADOS ATÉ O BIMESTRE			0,00	0,00	
50 - (+) RECEITA DE APLICAÇÃO FINANCEIRA DOS RECURSOS ATÉ O BIMESTRE			0,00	0,00	
51 - (=) SALDO FINANCEIRO NO EXERCÍCIO ATUAL			0,00	0,00	
52 - SALDO ATUAL DAS CONTAS BANCÁRIAS DE VINCULAÇÃO AO FUNDEB 60% e 40% (((47 + 48) - 49) + 50)			0,00	0,00	


 FRANCISCO SAVIO BEZERRA UCHOA
 Prefeito Municipal


 PUBLICONT ASSESSORIA E CONSULTORIA
 Contador - CRC PJ 480


 NOELYANE ALMEIDA UCHOA
 CONTROLADORA


 M^{te}. do Carmo Araújo Martins
 SEC. DE ADM. E FINANÇAS
 CPF: 135.933.663-04 - PORTARIA 003/13



 ANTONIO AIUSTRONG PAZ PAIVA
 TESOUREIRO GERAL


Prefeitura Municipal de Mulungu
 Relatório Resumido de Execução Orçamentária
Demonstrativo das Receitas de Operações de Crédito e Despesas de Capital
 Orçamento Fiscal e da Seguridade Social
 Período: Janeiro a Fevereiro de 2015/Bimestre: Janeiro e Fevereiro

RREO - Anexo IX (LRF, Art. 52, inciso I, alíneas "a" e "b" do inciso II e §1º)


R\$ 1,00

RECEITAS	PREVISÃO ATUALIZADA (a)	RECEITAS REALIZADAS Até o Bimestre (b)		SALDO NÃO REALIZADO (c) = (a - b)
RECEITAS DE OPERAÇÕES DE CRÉDITO (I)	0,00	0,00		0,00
DESPESAS	DOTAÇÃO ATUALIZADA (d)	DESPESAS EXECUTADAS Até o Bimestre		SALDO NÃO EXECUTADO (g) = (d - (e + f))
		LIQUIDADAS (e)	INSCRITAS EM RESTOS A PAGAR NÃO PROCESSADOS (f)	
DESPESAS DE CAPITAL	8.106.909,05	90.415,41	272.668,09	7.743.825,55
DESPESAS DE CAPITAL LÍQUIDA (II)	8.106.909,05	90.415,41	272.668,09	7.743.825,55
RESULTADO PARA APURAÇÃO DA REGRA DE OURO (III) = (I - II)	-8.106.909,05	-363.083,50		-7.743.825,55


 FRANCISCO SAVIO BEZERRA UCHOA
 Prefeito Municipal


 PUBLICONT ASSESSORIA E CONSULTORIA
 Contador - CRC PJ 480


 NOELYANE ALMEIDA UCHOA
 CONTROLADORA


 M. do Carmo Araújo Martins
 SEC. DE ADM. E FINANÇAS
 CPF: 135.933.663-04 - PORTARIA 003/13



 ANTONIO AJUSTRENG PAZ PAIVA
 TESOUREIRO GERAL


Prefeitura Municipal de Mulungu
Relatório Resumido da Execução Orçamentária
Demonstrativo da Projeção do Regime Próprio de Previdência dos Servidores
Orçamentos da Seguridade Social
Período: Janeiro a Fevereiro de 2015/Bimestre: Janeiro e Fevereiro

RREO - ANEXO X (LRF, art. 53, § 1º, inciso II)

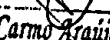
R\$ 1,00

EXERCÍCIO	RECEITAS PREVIDENCIÁRIAS (a)	DESPESAS PREVIDENCIÁRIAS (a)	RESULTADO PREVIDENCIÁRIO (c) = (a - b)	SALDO FINANCEIRO DO EXERCÍCIO (d) = ("d" exercício anterior) + (c)
	0,00	0,00	0,00	0,00


FRANCISCO SAVIO BEZERRA UCHOA
Prefeito Municipal


PUBLICONT ASSESSORIA E CONSULTORIA
Contador - CRC PJ 480


NOELYANE ALMEIDA UCHOA
CONTROLADORA


M. do Carmo Araújo Martins
SEC. DE ADM. E FINANÇAS
CPF: 135.933.663-04 - PORTARIA 003/13


ANTONIO AUSTRONG PAZ PAIVA
TESOUREIRO GERAL

Prefeitura Municipal de Mulungu
 Relatório Resumido de Execução Orçamentária
Demonstrativo das Receita de Alienação de Ativos e Aplicação dos Recursos
 Orçamento Fiscal e da Seguridade Social


Período: Janeiro a Fevereiro de 2015/Bimestre: Janeiro e Fevereiro


RREO - Anexo XI (LRF, Art. 52, inciso I, alíneas "a" e "b" do inciso II e §1º)

R\$ 1,00


RECEITAS	PREVISÃO ATUALIZADA (a)	RECEITAS REALIZADAS Até o Bimestre (b)		SALDO NÃO REALIZADO (c) = (a - b)
RECEITAS DE CAPITAL - ALIENAÇÃO DE ATIVOS (I) ALIENAÇÃO DE BENS MOVEIS	50.000,00	0,00		50.000,00
DESPESAS	DOTAÇÃO ATUALIZADA (d)	DESPESAS EXECUTADAS Até o Bimestre		SALDO NÃO EXECUTADO (g) = (d - (e + f))
		LIQUIDADAS (e)	INSCRITAS EM RESTOS A PAGAR NÃO PROCESSADOS (f)	
APLICAÇÃO DOS RECURSOS DA ALIENAÇÃO DE ATIVOS (II) DESPESA DE CAPITAL				
Investimentos	7.771.269,05	0,00	0,00	7.771.269,05
Inversões Financeiras	60.000,00	0,00	0,00	60.000,00
Amortização da Dívida	275.640,00	0,00	0,00	275.640,00
DESPESAS CORRENTES DOS REGIMES DE PREVIDÊNCIA				
Regime Geral da Previdência Social	0,00	0,00	0,00	0,00
Regime Próprio de Previdência dos Servidores	0,00	0,00	0,00	0,00
SALDO FINANCEIRO A APLICAR	2014 (h)	2015 (i) = (Ib - (Ile + Iff))		SALDO ATUAL (j) = (IIIh + IIIi)
VALOR (III)	0,00	0,00		0,00

Fonte:


 FRANCISCO SAVIO BEZERRA UCHOA
 Prefeito Municipal


 PUBLICONT ASSESSORIA E CONSULTORIA
 Contador - CRC RJ 480


 NOELYANE ALMEIDA UCHOA
 CONTROLADORA


 M.^a do Carmo Araújo Martins
 SEC. DE ADM. E FINANÇAS
 CPF: 135.933.663-04 - PORTARIA 003/13


 ANTONIO AUGUSTO PAZ PAIVA
 TESOUREIRO GERAL

Prefeitura Municipal de Mulungu
Relatório Resumido da Execução Orçamentária
Demonstrativo da Receita e Despesa com Ações de Serviços Públicos de Saúde
Orçamentos Fiscal e da Seguridade Social
Período: Janeiro a Fevereiro de 2015/Bimestre: Janeiro e Fevereiro

RREO - ANEXO XII (ADCT. art. 77)

RS 1,00

RECEITAS	PREVISÃO INICIAL	PREVISÃO ATUALIZADA	RECEITAS REALIZADAS	
			Até o Bimestre	%
RECEITA DE IMPOSTOS	640.000,00	640.000,00	90.151,01	14,08
Imposto sobre a Propriedade Predial e Territorial Urbana	3.500,00	3.500,00	1.135,56	32,44
Imposto de Renda Retido nas Fontes Sobre Rendimentos do Trabalho	205.500,00	205.500,00	38.194,28	18,58
Imposto de Renda Retido nas Fontes sobre Outros Rendimentos	25.000,00	25.000,00	9.954,82	39,81
Imposto sobre Transmissão "Inter Vivos" de Bens Imóveis e de Direitos Reais sobre Imóveis	15.000,00	15.000,00	19.324,00	128,82
Imposto sobre Serviços de Qualquer Natureza	380.000,00	380.000,00	11.990,99	3,15
Receita da Dívida Ativa - IPTU	5.000,00	5.000,00	9.551,36	191,02
RECEITAS DE TRANSFERÊNCIAS CONSTITUCIONAIS LEGAIS	15.172.544,05	15.172.544,05	2.470.332,56	16,28
Cota-Parte do Fundo de Participação dos Municípios	10.981.581,00	10.981.581,00	1.979.300,82	18,02
Cota-Parte do Imposto Sobre a Propriedade Territorial Rural	3.470,05	3.470,05	3.060,69	88,20
Cota-Parte do ICMS	3.090.500,00	3.090.500,00	419.698,62	13,58
Cota-Parte do IPVA	334.031,00	334.031,00	65.735,81	19,67
Cota-Parte do IPI sobre Exportação	13.850,00	13.850,00	2.536,62	18,31
TOTAL	15.057.432,05	15.057.432,05	2.560.483,57	17,00


DESPESAS CORRENTES (Por Grupo de Natureza da Despesa)	DOTAÇÃO INICIAL	DOTAÇÃO ATUALIZADA	DESPESAS LIQUIDADAS	
			Até o Bimestre	%
DESPESAS CORRENTES	6.483.450,00	6.957.173,68	742.872,08	10,67
Pessoal e Encargos Sociais	4.215.450,00	4.222.694,00	609.189,06	14,42
Juros e Encargos da Dívida	0,00	0,00	0,00	0,00
Outras Despesas Correntes	2.268.000,00	2.734.479,68	133.683,02	4,88
DESPESAS DE CAPITAL	1.198.000,00	1.008.000,00	28.062,18	2,78
Investimentos	1.198.000,00	1.008.000,00	28.062,18	2,78
Inversões Financeiras	0,00	0,00	0,00	0,00
Amortização da Dívida	0,00	0,00	0,00	0,00
TOTAL (IV)	7.681.450,00	7.965.173,68	770.934,26	0,00

DESPESAS PRÓPRIAS COM AÇÕES E SERVIÇOS PÚBLICOS DE SAÚDE	DOTAÇÃO INICIAL	DOTAÇÃO ATUALIZADA	DESPESAS LIQUIDADAS	
			Até o Bimestre	%
DESPESAS COM SAÚDE (V) = (IV)	7.681.450,00	7.965.173,68	770.934,26	9,67
(-) DESPESAS COM INATIVOS E PENSIONISTAS	0,00	0,00	0,00	0,00
(-) DESPESAS CUSTEADAS COM OUTROS RECURSOS DESTINADOS À SAÚDE	391.854,03	391.854,03	391.854,03	100,00
Recursos de Transferências do Sistema Único de Saúde	0,00	0,00	0,00	0,00
Recursos de Operações de Crédito	0,00	0,00	0,00	0,00
Outros Recursos	0,00	0,00	0,00	0,00
(-) RESTOS A PAGAR INSCRITOS NO EXERCÍCIO SEM DISPONIBILIDADE FINANCEIRA	0,00	0,00	0,00	0,00
TOTAL DAS DESPESAS PRÓPRIAS COM AÇÕES E SERVIÇOS PÚBLICOS DE SAÚDE	7.289.595,97	7.573.319,65	379.080,23	5,00

CONTROLE DE RESTOS A PAGAR VINCULADOS À SAÚDE INSCRITOS EM EXERCÍCIOS ANTERIORES	RESTOS A PAGAR INSCRITOS COM DISPONIBILIDADE FINANCEIRA DE RECURSOS PRÓPRIOS VINCULADOS	
	Inscritos em Exercícios Anteriores	Cancelado em 2015 (f)
RESTOS A PAGAR DE DESPESAS PRÓPRIAS COM AÇÕES E SERVIÇOS PÚBLICOS DE SAÚDE (VI)	0,00	0,00

PARTICIPAÇÃO DAS DESPESAS COM AÇÕES E SERVIÇOS PÚBLICOS DE SAÚDE NA RECEITA DE IMPOSTOS LÍQUIDA E TRANSFERÊNCIAS CONSTITUCIONAIS LEGAIS - LIMITE CONSTITUCIONAL < % > ((VI - VII f) / 1)	14,81
--	-------

DESPESAS COM SAÚDE (Por Subfunção)	DOTAÇÃO INICIAL	DOTAÇÃO ATUALIZADA	DESPESAS LIQUIDADAS	
			Até o Bimestre	%
Administração Geral	1.213.900,00	1.411.500,00	112.794,35	7,99
Atenção Básica	3.262.550,00	3.411.107,00	273.449,57	8,01




Prefeitura Municipal de Mulungu
Relatório Resumido da Execução Orçamentária
Demonstrativo da Receita e Despesa com Ações de Serviços Públicos de Saúde
Orçamentos Fiscal e da Seguridade Social
Período: Janeiro a Fevereiro de 2015/Bimestre: Janeiro e Fevereiro

RREO - ANEXO XII (ADCT, art. 77)


R\$ 1,00

DESPESAS COM SAÚDE (Por Subfunção)	DOTAÇÃO INICIAL	DOTAÇÃO ATUALIZADA	DESPESAS LIQUIDADAS	
			Até o Bimestre	%
Assistência Hospitalar e Ambulatorial	2.940.000,00	2.872.566,68	353.068,78	12,29
Vigilância Sanitária	265.000,00	270.000,00	31.621,56	11,71
TOTAL	7.681.450,00	7.965.173,68	770.934,26	9,67


 FRANCISCO SAVIO BEZERRA UCHOA
 Prefeito Municipal


 PUBLICONT ASSESSORIA E CONSULTORIA
 Contador - CRC PJ 480


 NOELYANE ALMEIDA UCHOA
 CONTROLADORA


 M. do Carmo Araújo Martins
 SEC. DE ADM. E FINANÇAS
 CPF: 138.933.853-04 - PORTARIA 003/13


 ANTONIO ARMSTRONG PAZ PAIVA
 TESOUREIRO GERAL

Prefeitura Municipal de Mulungu
Relatório Resumido da Execução Orçamentária
Demonstrativo das Parcerias Público-Privadas
Orçamentos Fiscal e da Seguridade Social

Período: Janeiro a Fevereiro de 2015/Bimestre: Janeiro e Fevereiro


RREO - ANEXO XIII (Lei nº 11.079, de 30.12.2004, arts. 22, 25 e 28)


R\$ 1,00

ESPECIFICAÇÃO	SALDO TOTAL EM 31 DE DEZEMBRO DO EXERCÍCIO ANTERIOR (a)	REGISTROS EFETUADOS EM 2015		SALDO TOTAL
		No Bimestre	Até o Bimestre (b)	
TOTAL DE ATIVOS	0,00	0,00	0,00	0,00
Direitos Futuros	0,00	0,00	0,00	0,00
Ativos Contabilizados na SPE	0,00	0,00	0,00	0,00
Contrapartida parameter Provisões de PPP	0,00	0,00	0,00	0,00
TOTAL DE PASSIVOS (I)	0,00	0,00	0,00	0,00
Obrigações Não Relacionadas a Serviços	0,00	0,00	0,00	0,00
Contrapartida para Ativos da SPE	0,00	0,00	0,00	0,00
Provisões de PPP	0,00	0,00	0,00	0,00
GARANTIAS DE PPP (II)	0,00	0,00	0,00	0,00
SALDO LÍQUIDO DE PASSIVOS DE PPP (III) = (I - II)	0,00	0,00	0,00	0,00
PASSIVOS CONTINGENTES	0,00	0,00	0,00	0,00
Contraprestações Futuras	0,00	0,00	0,00	0,00
Riscos Não Provisionados	0,00	0,00	0,00	0,00
Outros Passivos Contingentes	0,00	0,00	0,00	0,00
ATIVOS CONTINGENTES	0,00	0,00	0,00	0,00
Serviços Futuros	0,00	0,00	0,00	0,00
Outros Ativos Contingentes	0,00	0,00	0,00	0,00


DESPESAS DE PPP	EXERCÍCIO ANTERIOR	EXERCÍCIO CORRENTE (EC)	<EC+1>	<EC+2>	<EC+3>	<EC+4>	<EC+5>	<EC+6>	<EC+7>	<EC+8>	<EC+9>
Do Ente Federado	0,00	0,00	0,00	0,00	0,00	0,00	0,00	0,00	0,00	0,00	0,00
Das Estatais Não-Dependentes	0,00	0,00	0,00	0,00	0,00	0,00	0,00	0,00	0,00	0,00	0,00
TOTAL DAS DESPESAS	0,00	0,00	0,00	0,00	0,00	0,00	0,00	0,00	0,00	0,00	0,00
RECEITA CORRENTE LÍQUIDA (RCL)	0,00	0,00	0,00	0,00	0,00	0,00	0,00	0,00	0,00	0,00	0,00
TOTAL DAS DESPESAS / RCL (%)	0,00	0,00	0,00	0,00	0,00	0,00	0,00	0,00	0,00	0,00	0,00

Nota:


FRANCISCO SAVIO BEZERRA UCHOA
Prefeito Municipal


PUBLICONT ASSESSORIA E CONSULTORIA
Contador - CRC/PJ 480


NOELYANE ALMEIDA UCHOA
CONTROLADORA


M. do Carmo Araújo Martins
SEC. DE ADM. E FINANÇAS
CPF: 135.933.663-64 - PORTARIA 003/17

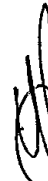

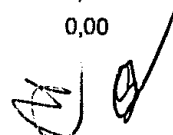

ANTONIO AUGUSTO PAZ PAIVA
TESOUREIRO GERAL

Prefeitura Municipal de Mulungu
Relatório Resumido de Execução Orçamentária
Demonstrativo Simplificado do Relatório Resumido da Execução Orçamentária
Orçamento Fiscal e da Seguridade Social
Período: Janeiro a Fevereiro de 2015/Bimestre: Janeiro e Fevereiro

RREO - Anexo XIV (LRF, Art. 52, inciso I, alíneas "a" e "b" do inciso II e §1º)

R\$ 1,00

BALANÇO ORÇAMENTÁRIO	No Bimestre		Até o Bimestre	
RECEITAS				
PREVISÃO INICIAL	32.059.409,65		32.059.409,65	
PREVISÃO ATUALIZADA	32.059.409,65		32.059.409,65	
RECEITAS REALIZADAS	3.744.508,94		3.744.508,94	
DÉFICIT ORÇAMENTÁRIO	0,00		0,00	
SALDOS DE EXERCÍCIOS ANTERIORES	0,00		0,00	
DESPESAS				
DOTAÇÃO INICIAL	32.059.409,65		32.059.409,65	
CRÉDITOS ADICIONAIS	0,00		0,00	
DOTAÇÃO ATUALIZADA	32.059.409,65		32.059.409,65	
DESPESA EMPENHADA	15.647.156,42		15.647.156,42	
DESPESA LIQUIDADADA	2.511.871,19		3.744.508,94	
SUPERÁVIT ORÇAMENTÁRIO	1.232.637,75		1.232.637,75	
DESPESA POR FUNÇÃO/SUBFUNÇÃO	No Bimestre		Até o Bimestre	
DESPESAS EMPENHADAS	15.647.156,42		15.647.156,42	
DESPESAS LIQUIDADADAS	2.511.871,19		2.511.871,19	
RECEITA CORRENTE LÍQUIDA - RCL	Até o Bimestre			
RECEITA CORRENTE LÍQUIDA	19.495.014,91			
RECEITAS E DESPESAS DOS REGIMES DE PREVIDÊNCIA	No Bimestre		Até o Bimestre	
Regime Geral de Previdência Social				
RECEITAS PREVIDENCIÁRIAS REALIZADAS GERAL	0,00		0,00	
DESPESAS PREVIDENCIÁRIAS LIQUIDADAS GERAL	0,00		0,00	
RESULTADO PREVIDENCIÁRIO GERAL	0,00		0,00	
Regime Próprio de Previdência dos Servidores				
RECEITAS PREVIDENCIÁRIAS REALIZADAS RPPS	0,00		0,00	
DESPESAS PREVIDENCIÁRIAS LIQUIDADAS RPPS	0,00		0,00	
RESULTADO PREVIDENCIÁRIO RPPS	0,00		0,00	
RESULTADOS NOMINAL E PRIMÁRIO	Meta Fixada no AMF da LDO (a)	Resultado Apurado Até o Bimestre (b)	% em Relação à Meta (b/a)	
RESULTADO NOMINAL	-504.500,00	0,00	0,00	
RESULTADO PRIMÁRIO	341.280,00	1.233.110,38	3,61	
RESTOS A PAGAR POR PODER E MINISTÉRIO PÚBLICO	Inscrição	Cancelamento Até o Bimestre	Pagamento Até o Bimestre	Saldo a Pagar
RESTOS A PAGAR PROCESSADOS				
Poder Executivo	4.347.282,77	0,00	1.282.172,05	3.065.110,72
Poder Legislativo	0,00	0,00	0,00	0,00
RESTOS A PAGAR NÃO PROCESSADOS				
Poder Executivo	1.564.859,77	0,00	198.805,45	1.366.054,32
Poder Legislativo	0,00	0,00	0,00	0,00
TOTAL	5.912.142,54	0,00	1.480.977,50	4.431.165,04
DESPESAS COM AÇÕES TÍPICAS DE MDE	Valor Apurado Até o Bimestre	Limites Constitucionais Anuais		
		% Mínimo a Aplicar no Exercício	% Aplicado Até o Bimestre	
Mínimo Anual de <18% / 25%> das Receitas de Impostos em	257.854,01	25,00	10,07	
Mínimo Anual de 60% do FUNDEB na Remuneração do	0,00	60,00	0,00	







Prefeitura Municipal de Mulungu
Relatório Resumido de Execução Orçamentária
Demonstrativo Simplificado do Relatório Resumido da Execução Orçamentária
Orçamento Fiscal e da Seguridade Social
Período: Janeiro a Fevereiro de 2015/Bimestre: Janeiro e Fevereiro

RREO - Anexo XIV (LRF, Art. 52, inciso I, alíneas "a" e "b" do inciso II e §1º)


R\$ 1,00

RECEITAS DE OPERAÇÕES DE CRÉDITO E DESPESAS DE CAPITAL		Valor Apurado Até o Bimestre	Saldo Não Realizado
Receitas de Operações de Crédito		0,00	0,00
Despesa de Capital Líquida		90.415,41	7.743.825,55
RECEITA DE ALIENAÇÃO DE ATIVOS E APLICAÇÃO DOS RECURSOS		Valor Apurado Até o Bimestre	Saldo a Realizar
Receita de Capital Resultante da Alienação de Ativos		0,00	50.000,00
Aplicação dos Recursos da Alienação de Ativos		0,00	0,00
DESPESAS COM AÇÕES E SERVIÇOS PÚBLICOS DE SAÚDE	Valor Apurado Até o Bimestre	Limite Constitucional Anual	
		% Mínimo a Aplicar no Exercício	% Aplicado Até o Bimestre
Despesas Próprias com Ações e Serviços Públicos de Saúde	379.080,23	15,00	14,81


 FRANCISCO SAVIO BEZERRA UCHOA
 Prefeito Municipal


 PUBLICONT ASSESSORIA E CONSULTORIA
 Contador - CRC PJ 480


 NOELYANE ALMEIDA UCHOA
 CONTROLADORA


 M. do Carmo Araújo Martins
 SEC. DE ADM. E FINANÇAS
 CPF: 135.933.663-04 - PORTARIA 003/13


 ANTONIO AILUSTRONG PAZ PAIVA
 TESOUREIRO GERAL